

**PROMOTION PORTES
D'ENTRÉE 2019**

PROMOTION AT 200

- Design intérieur et extérieur à angles marqués ou profilé
- Profil de cadre à 3 chambres et cœur de mousse isolante assurant une isolation thermique élevée
- Trois niveaux de joints dans la feuillure de la porte
- Verrouillage multiple (VM)
- Paumelles tridimensionnelles réglables
- Seuil de porte à rupture thermique avec hauteur de montage réduite (20 mm au-dessus du niveau supérieur du sol)
- Profondeur du cadre 80 mm
- Triple vitrage avec 0,7 W/m²K
- Renfort de châssis côté serrure
- 3e paumelle comprise
- Verrouillage multiple compris

Prix promotionnel
dès CHF
3'190.-



P Modèle SE-POB

Coloris: HM704
Poignée: HS10
Vitrage: blanc satiné

CHF 3'550.-



P Modèle SE-EOB

Coloris: HM907
Poignée: HS10
Vitrage: blanc satiné

CHF 3'550.-



P Modèle SE-ROBL

Coloris: HM716
Poignée: HS10
Vitrage: blanc satiné

CHF 3'750.-



P Modèle SE-BOB

Coloris: M916
Poignée: HS10
Vitrage: blanc satiné

CHF 3'190.-

PROMOTION AT 305

- Astucieuse construction de panneaux avec cœur en verre isolant
- Battant de porte profilé à l'extérieur et à l'intérieur
- Isolation thermique optimale
- Trois niveaux de joints dans la feuillure de la porte
- Verrouillage multiple avec goujon (VMG)
- Paumelles tridimensionnelles réglables
- Seuil de porte à rupture thermique avec hauteur de montage réduite (20 mm au-dessus du nive supérieur du sol)
- Profondeur du cadre de 93 mm
- Triple vitrage VST avec 0,7 W/m²K
- 3e paumelle comprise
- Verrouillage multiple compris

Prix promotionnel
dès CHF
3'090.-



Modèle PM

Coloris: HM716
Poignée: HS10
Vitrage: blanc satiné

CHF 3'550.-



Modèle PA

Coloris: HM817
Poignée: HS10
Vitrage: blanc satiné

CHF 3'400.-



Modèle PG

Coloris: HM113
Poignée: HS10
Vitrage: blanc satiné

CHF 3'450.-



Modèle GY

Coloris: HM704
Poignée: HS10
Vitrage: blanc satiné

CHF 3'550.-



Modèle FA

Coloris: HM735
Poignée: HS10

CHF 3'090.-



Modell GD

Coloris: M916
Poignée: HS10
Vitrage: blanc satiné

CHF 3'500.-

SYSTÈMES DE PORTE EN ALUMINIUM

VARIÉS. D'ENTRETIEN FACILE. SÛRS.

AT 200

AU CHOIX AVEC ANGLES MARQUÉS OU PROFILÉS À L'INTÉRIEUR OU À L'EXTÉRIEUR



Vue extérieure



Vue intérieure

Isolation thermique
(en W/m^2K)



jusqu'à $U_D = 1,2$

Isolation phonique
(en dB)



jusqu'à 39

Sécurité



jusqu'à RC 2

Style de design

home pure

home soft

ambiente

Caractéristiques

· Charnières visibles

AT 305

PROFILÉ À L'INTÉRIEUR ET À L'EXTÉRIEUR



Vue extérieure



Vue intérieure

Isolation thermique
(en W/m^2K)



jusqu'à $U_D = 0,98$

Isolation phonique
(en dB)



jusqu'à 39

Sécurité



jusqu'à RC 2

Style de design

home pure

home soft

ambiente

Caractéristiques

· Charnières invisibles (en option)



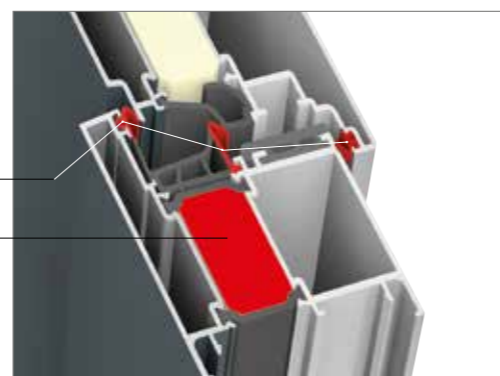
3 niveaux d'étanchéité

Profil de cadre à 3 chambres et mousse isolante assurant une isolation thermique très élevée

Design intérieur et extérieur avec angles marqués ou profilés

Seuil avec séparation thermique

Profondeur du cadre 80 mm



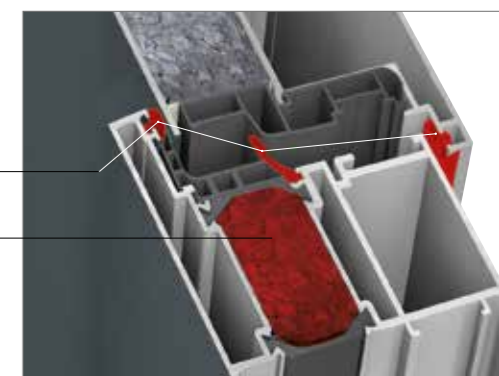
3 niveaux d'étanchéité

Profil de cadre à 3 chambres et mousse isolante assurant une isolation thermique très élevée

Design intérieur et extérieur profilé

Seuil avec séparation thermique


Profondeur du cadre 80 mm



PRIX DE BASE

Coloris extérieur/intérieur M916; vitrage comme illustré, poignées et béquille; 3 charnières, renfort de châssis côté serrure pour AT 200; VM pour AT 200 promotion (verrouillage multiple); BVM pour AT 305 (goujons de verrouillage multiple); cylindre (profil AZ à verrouillage différencié); collerette de cylindre; préperçage pour montage vissé (3 côtés).

COULEUR



VITRAGES



POIGNÉE EXTÉRIEURE



BÉQUILLE EXTÉRIEURE



BÉQUILLE INTÉRIEURE




PLUS-VALUE DE PROMOTION

Promotions AT 200 et AT 305

Teintes AT 200: intérieur M916, extérieur teintes standard au choix	CHF 248.-
Teintes AT 305: intérieur M916, extérieur teintes standard au choix	CHF 176.-
Gâche électrique avec dispositif d'arrêt ETOA	CHF 72.-
Verrouillage multiple entièrement motorisé EVC-R pour cylindre rond avec pavé numérique ou lecteur d'empreintes digitales	CHF 569.-
Verrouillage multiple automatique/mécanique MV-AM avec pavé numérique ou lecteur d'empreintes digitales	CHF 53.-
Ouverture électromotorisée EE avec pavé numérique ou lecteur d'empreintes digitales	CHF 364.-
Pavé numérique	CHF 339.-
Lecteur d'empreintes digitales	CHF 444.-
Verre de sécurité	sur demande

COLORIS STANDARD



Les coloris et surfaces illustrés peuvent varier de l'original pour des raisons de technique d'impression.

LECTEUR D'EMPREINTES DIGITALES*

PAVÉ NUMÉRIQUE*



*Possible seulement pour MV-AM et EE

Vous recevrez des informations détaillées auprès de votre partenaire Internorm.
Sous réserve de modifications techniques, de mise en page et d'impression.
Promotion valable jusqu'au 29.02.2020

INDIVIDUEL, COMME VOUS L'ÊTES!

CHAQUE PORTE D'ENTRÉE INTERNORM EST FABRIQUÉE SUR MESURE

Aux promotions de portes d'entrée s'ajoutent d'innombrables possibilités de concevoir votre porte selon vos désirs. Cinq séries de portes en aluminium déclinées en plus de 80 modèles et designs diversifiés en constituent la base. Grâce à un vaste choix de coloris, vitrages et poignées, vous disposez d'encore plus de liberté de conception pour individualiser votre porte d'entrée. Chacune est un objet unique, produit précisément sur mesure et selon vos souhaits.

Pour réaliser votre porte personnalisée, utilisez le designer de portes de notre site Internet ou demandez conseil à nos partenaires de distribution Internorm.

Notre documentation vous intéresse?
Commandez-la sur www.internorm.ch



PARTICULARITÉS

ALUMINIUM



AT 410



AT 400



AT 310



AT 305



AT 200

Isolation thermique (en W/m²K)



U_D jusqu'à 0,78

U_D jusqu'à 0,75

U_D jusqu'à 0,81

U_D jusqu'à 0,98

U_D jusqu'à 1,2

Isolation phonique (en dB)



jusqu'à 36

jusqu'à 36

jusqu'à 33

jusqu'à 39

jusqu'à 39

Sécurité



jusqu'à RC2

jusqu'à RC2

jusqu'à RC2

jusqu'à RC2

jusqu'à RC2

Verrouillage



Verrouillage multiple

Verrouillage multiple

Verrouillage multiple

Verrouillage multiple

Verrouillage multiple

Profondeur de profil (en mm)



93

93

93

93

80

Niveaux d'étanchéité

3

3

3

3

3

Seuil

Avec séparation thermique

Avec séparation thermique

Avec séparation thermique

Avec séparation thermique

Avec séparation thermique

Isolation

Profil de cadre à 3 chambres cœur de mousse isolante

Profil de cadre à 3 chambres cœur de mousse isolante

Profil de cadre à 3 chambres cœur de mousse isolante

Profil de cadre à 3 chambres avec cœur en verre isolant

Profil de cadre à 3 chambres cœur de mousse isolante

CONCEVEZ VOTRE PORTE D'ENTRÉE TRÈS FACILEMENT EN LIGNE



Designer de porte en ligne

Internorm

Internorm®

Fenêtres – Portes

Internorm-Fenster AG

CH-6330 Cham · Gewerbestrasse 5

Fax: +41 (0) 41 749 80 66

Ausstellung Mittelland

CH-5502 Hunzenschwil · Römerstrasse 25

Fax: +41 (0) 62 926 07 54

Salle d'Exposition Suisse Romande

CH-1030 Bussigny · Rue de l'Industrie 58

Fax: +41 (0) 22 364 86 22

MINERGIE®
Leadingpartner

Internorm téléfenêtre 0848 00 33 33

info-swiss@internorm.com

www.internorm.ch